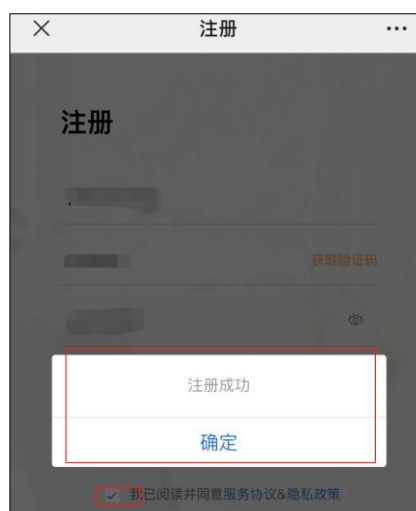
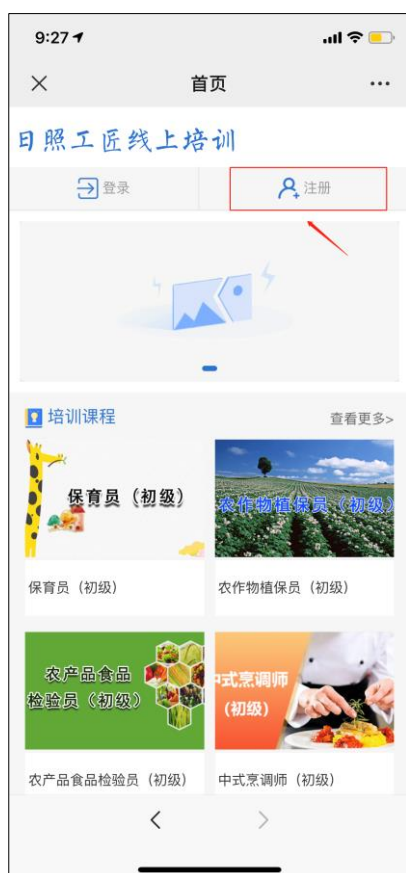


日照工匠线上培训平台 H5 操作流程（附图）

1、用手机微信或者手机自带浏览器打开网址 <http://rzgixspx-h5.yxlearning.com/pages/index/new-index>，或使用手机微信扫描下方二维码进入手机端

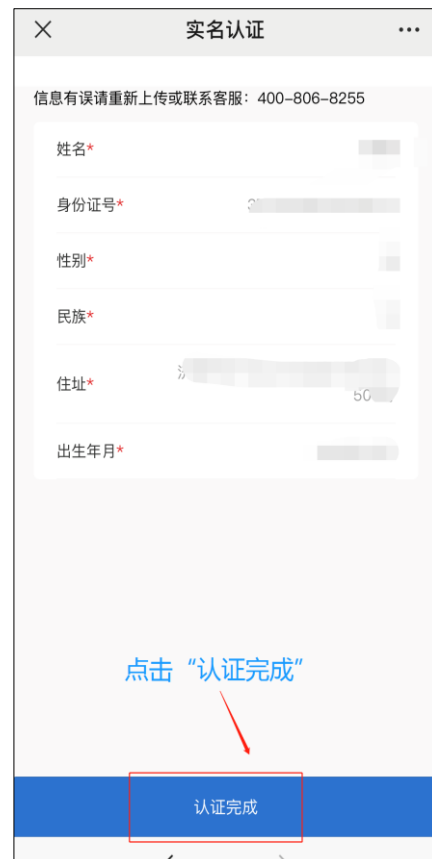


未注册学员请先注册，已注册学员可以直接登录

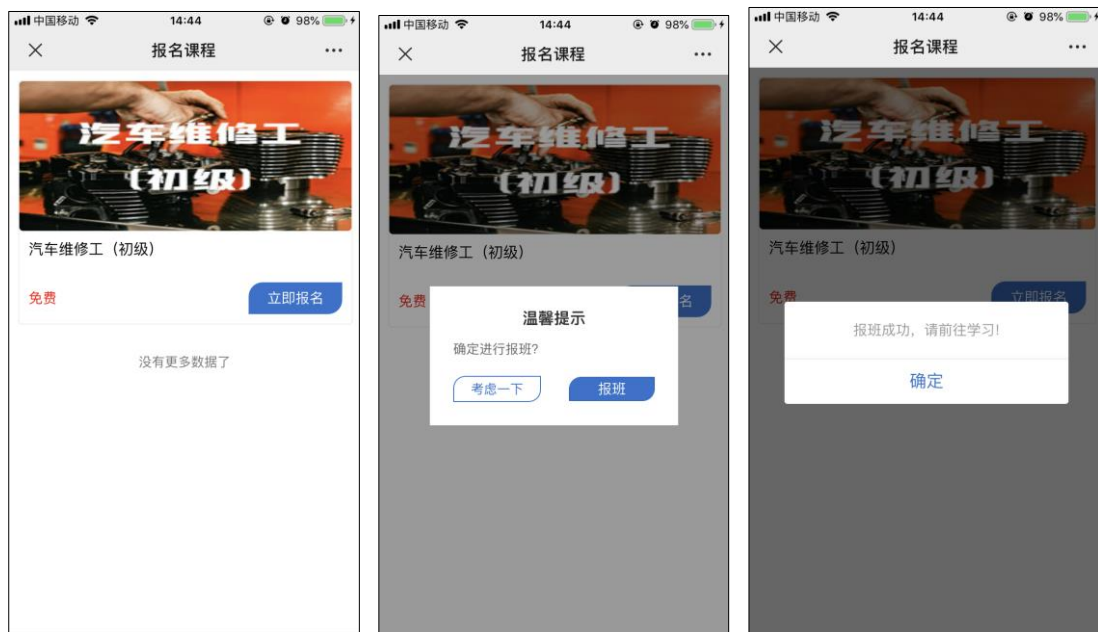
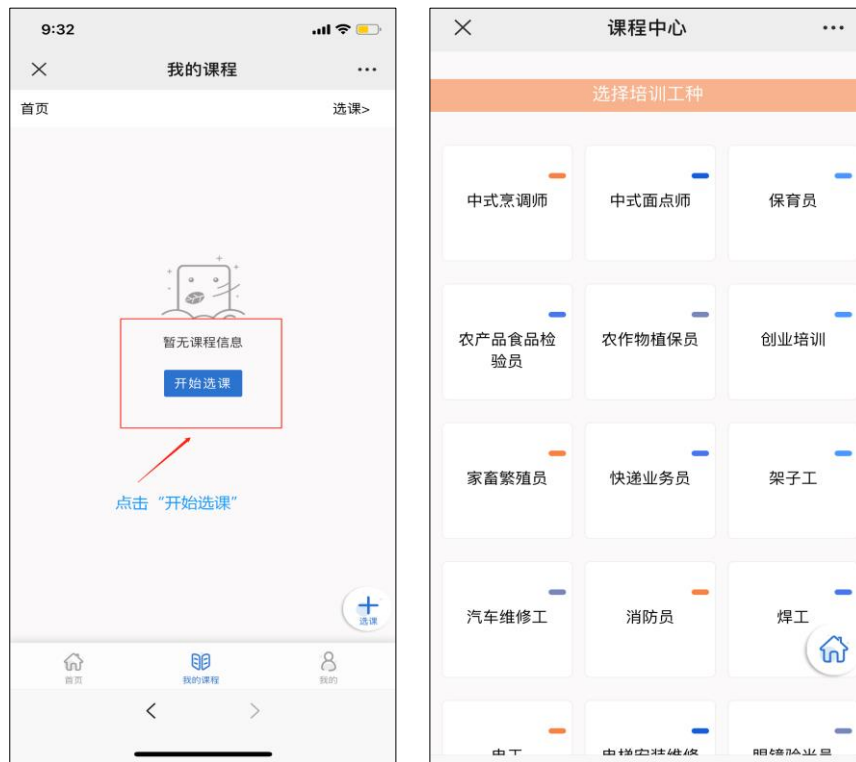


2、注册成功后完善个人身份信息：上传身份证人像面。请注意，此

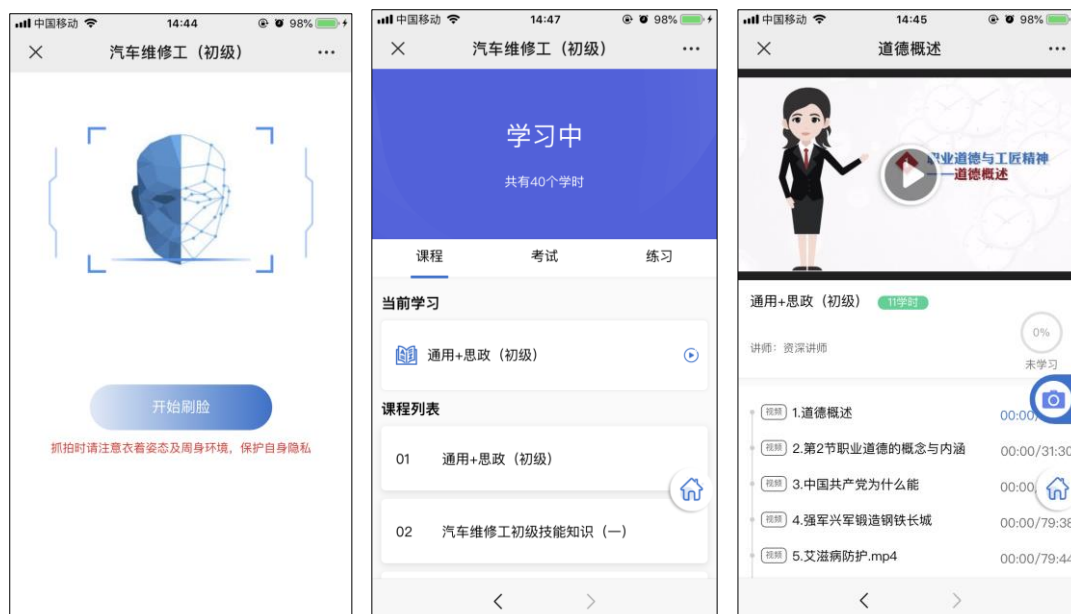
页面不允许学员自己更改任何信息，姓名等个人信息由系统读取身份证获取。



3、认证完成后，进入个人中心我的课程进行选课



4、报名成功后进入我的课程开始学习，进行人脸识别对比，比对成功后方可进行学习。



5、观看培训课程：培训过程中系统会抓拍验证是否为学员本人学习，抓拍结果会反馈到日照工匠学院的监管账号。

页面会实时显示每个视频的观看进度和本培训班级的整体进度。学习过程中不允许多终端登录系统，不允许拖动进度条。学员的违规操作都会引起系统预警并反馈到后台，学员的学习会因此受到影响（如：进度条不记录、强制退出等）

